



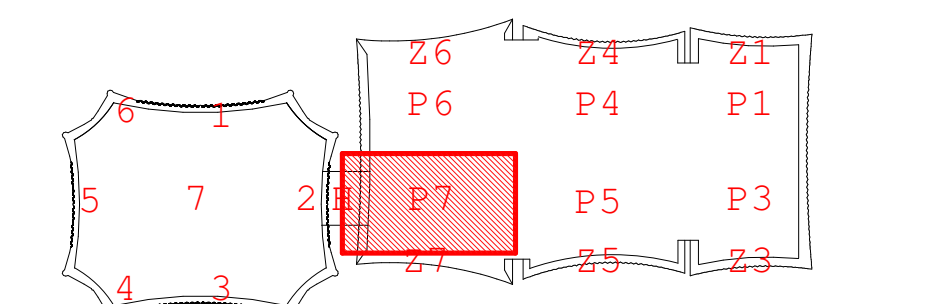


LEGENDE CFA		
Symbole	Désignation	Hauteur (m) (*)
	Bae informatique 1P* (2000/800) 42U	Pose au sol
	Bae informatique serveurs 1P* (800x1000) 42U	Pose au sol
	Poste de travail : 4PC (Hors prestations) - 2RJ45	0,40
	Prise RJ45 (Informatique)	0,40 / 1,00 (LT)
	Prise RJ45 Etanche (Informatique)	0,40 / 1,00 (LT)
	Prise RJ45 pour borne WIFI	2,30 au plafond
	Prise RJ45 pour borne DICT	2,30 au plafond
	Prise HDMI (Vidéo)	-
	Lecteur d'empreinte digitale et badge	1,20
	Lecteur de badge	1,20
	Bouton poussoir Ouverture porte	1,20
	Boîtier Brix de glace Vert	1,20
	Ventouse (ou gluche électrique) (Hors prestation sauf raccordement)	-
	Poste entrance portier vidéo	1,20
	Récepteur interphone vidéo	Sur mobilier
	Détecteur d'ouverture de porte (Hors prestation sauf raccordement)	-
	Détecteur intrusion, anti-recouvrement infrarouge passif	2,30
	Clavier activation/désactivation anti-intrusion	1,20
	Sirène intrusion	2,30
	Coup de poing d'Urgence	1,20
	Diffuseur lumineux	2,30
	Caméra extérieure	4,00
	Caméra dôme	2,50
	Caméra fixe	2,50
	Chemin de câbles en tôle perforée à bord sécurité	-
	Section CFA	-
	Section SSI	-
	Horlogerie type 1 (taille 1 - heure)	2,30
	Horlogerie type 2 (taille 1 - heures+date)	2,30

(*) Hauteur de pose à l'ase (sauf indication contraire)

[illegible]